Red-Ring Ges.m.b.H. A-2331 Vösendorf, Marktstraße 9 · Tel. +43 / (0) 1 / 780 06 · Fax 30 · e-mail: office@red-ring.at · http://www.red-ring.at
Neussl Ges.m.b.H. A-4020 Linz, Landwiedstraße 8 · Tel. +43 / (0) 732 / 67 42 00 · Fax 3 · e-mail: office@neussl.com · http://www.neussl.com

IT • Kunststoff Lüftungsventile

LZ

Anwendung

Für Zu- und Abluft in Lüftungs- und Klimaanlagen - Montage in Zwischendecken oder Wänden bzw. direkt in Lüftungsrohre möglich.

Ausführung

Kunststoffausführung (ABS bzw. Polystyrene) - Aerodynamisch geformtes Ventilteller garantiert optimale Luftverteilung

Einfache Einstellung der Luftmenge durch Verdrehen des Ventiltellers.

Einfache Installation mit Klemmfedern sowie einem Einbaustutzen mit Klemmring. Der Montagestutzen wird mittels Schrauben an der Zwischendecke befestigt. Eine Befestigung mittels dem Klemmring am Stutzen an den Deckenplatten ist ebenfalls möglich. Durch den langen Stutzen ist eine einfache und sichere Befestigung von flexiblen Schläuchen am Ventil möglich. - Dichtring am Ventilaussenring garantiert dichte Installation

Abmessungen

Modell	Abmessungen, mm					freier Quer-schnitt, m²	Spalt S mm
	D	D1	D2	H	H1		
IT 80	80	90	132	58	18	0...0,002	0...8
IT 100	100	90	150	58	28	0...0,006	0...20
IT 125	125	110	170	58	20	0...0,008	0...22
IT 150	150	128	190	58	20	0...0,009	0...23
IT 200	200	183	240	58	20	0...0,009	0...16

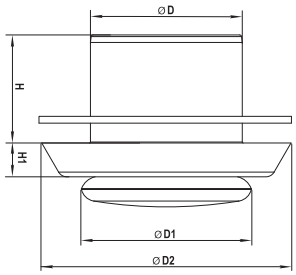

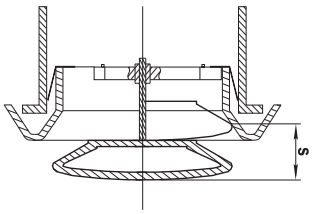

Technische Daten

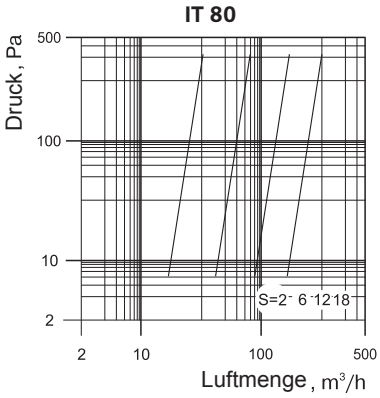

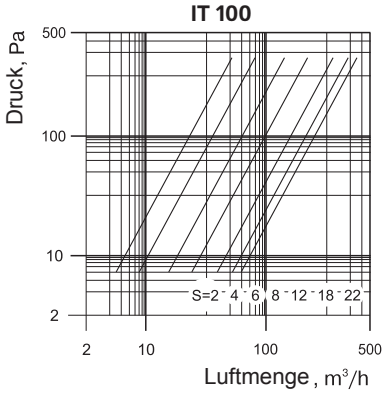

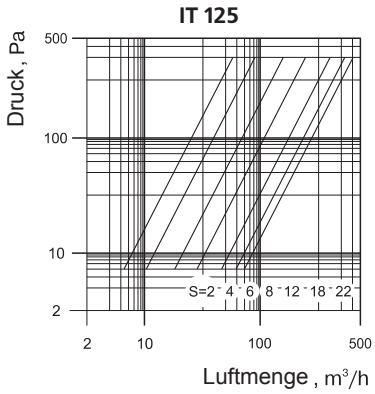

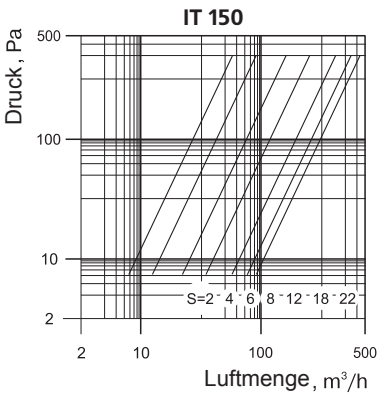

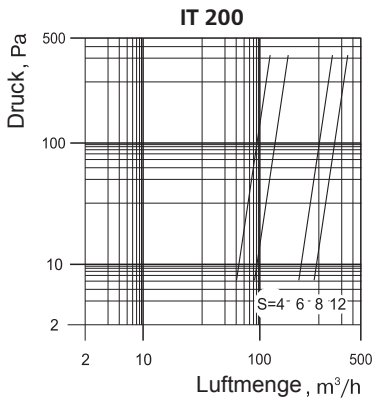

Der innere Teil des Lüftungsventiles (Ventilteller) muss entsprechend der Angabe S mm verstellt werden um die benötigte Luftmenge laut Diagramm zu erhalten.

Druck-, Satzfehler und techn. Änderungen vorbehalten - Subject to change